

CUARTO SEMINARIO INTERNACIONAL PARA CONSULTORES DE EMPRESA FAMILIAR



Organiza y certifica:



Colabora:



Buenos Aires, 10 de Marzo de 2015

Profesionalización: La Responsabilidad Social Empresarial en la Pyme Familiar.

ANTONIO DÍAZ GUTIÉRREZ

COMPETITIVIDAD XXI, S.C.

adiaz@compet21.com / compet21@hotmail.com

Competitividad
consultoria empresarial



Objetivo de la sesión:

Durante la sesión, los participantes conocerán un Modelo integral de Profesionalización de Empresas Familiares con un enfoque de Responsabilidad Social.

Agenda de la sesión:

1. Realidad de la Pequeña y Mediana Empresa Familiar en México.
2. La profesionalización de las PYMES Familiares a través de un modelo de RSE.
3. Modelo de implantación de Responsabilidad Social Empresarial en PYMES Familiares.
4. Trabajo multidisciplinario y labor del equipo consultor.

1. Realidad de la Pequeña y Mediana Empresa Familiar en México.



1. Realidad de la Pequeña y Mediana Empresa Familiar en México.

México

- El 99% de las empresas son MIPYMES
- Las Mipymes generan el 52% del Producto Interno Bruto y generan el 72% de los empleos
- El 90% de las empresas en México son familiares, el 95% está dirigida por un miembro de la familia y en 77% de los casos la familia es propietaria de la totalidad del capital, 10% son centenarias, 30% llegan a la segunda generación mientras que sólo un 15% llegan a la tercera generación.



Fuentes: Instituto Nacional de Geografía, Estadística e Informática (INEGI) y Banamex/ProfitConsulting

2. La profesionalización de las PYMES Familiares a través de un modelo de RSE.

Responsabilidad Social
Empresarial



2. La profesionalización de las PYMES Familiares a través de un modelo de RSE.

ANTECEDENTES DE LA RSE



2. La profesionalización de las PYMES Familiares a través de un modelo de RSE.

CONCEPTO DE RSE



La responsabilidad social corporativa (RSC), también llamada responsabilidad social empresarial (RSE), puede definirse como la contribución activa y voluntaria al mejoramiento social, económico y ambiental por parte de las empresas, generalmente con el objetivo de mejorar su situación competitiva.

Para la Organización Internacional del Trabajo (OIT) la responsabilidad social de la empresa es el conjunto de acciones que toman en consideración las empresas para que sus actividades tengan repercusiones positivas sobre la sociedad y que afirman los principios y valores por los que se rigen, tanto en sus propios métodos y procesos internos como en su relación con los demás actores.

La RSE es una iniciativa de carácter voluntario.



2. La profesionalización de las PYMES Familiares a través de un modelo de RSE.

CONCEPTO DE RSE

Para el Centro Mexicano para la Filantropía (CEMEFI) la Responsabilidad Social Empresarial es el compromiso consciente y congruente de cumplir integralmente con la finalidad de la empresa tanto en lo interno, como en lo externo, considerando las expectativas de todos sus participantes en lo económico, social o humano y ambiental, demostrando el respeto por los valores éticos, la gente, las comunidades y el medio ambiente y para la construcción del bien común.




2. La profesionalización de las PYMES Familiares a través de un modelo de RSE.



2. La profesionalización de las PYMES Familiares a través de un modelo de RSE.





**Necesidades
Generacionales**



Objetivos familiares

Objetivos de la empresa

**Necesidades
Sociales y Ambientales**



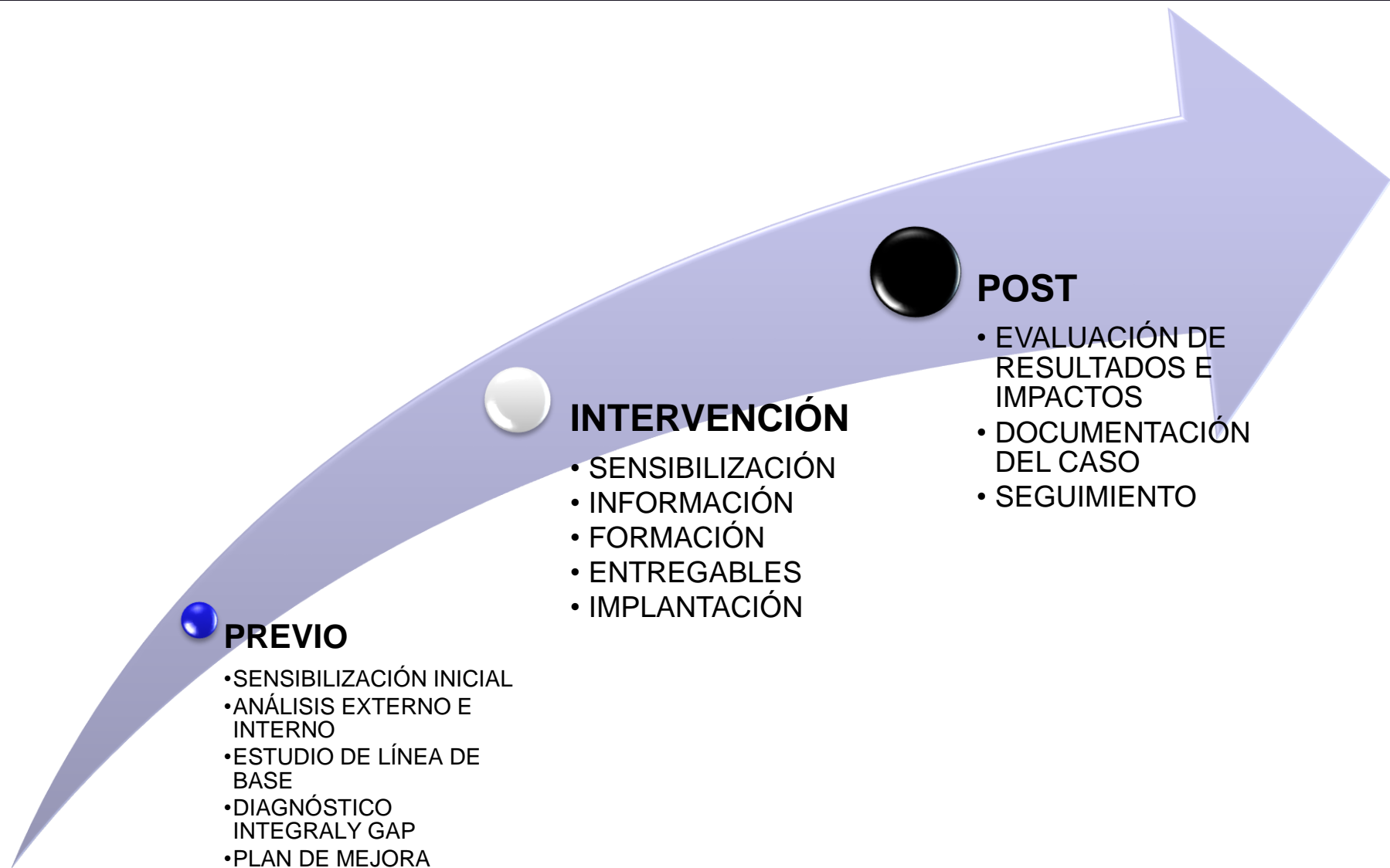
FAMILIA

PROPIEDAD

3. Modelo de implantación de Responsabilidad Social Empresarial en PYMES Familiares.



3. Modelo de implantación de Responsabilidad Social Empresarial en PYMES Familiares.



3. Modelo de implantación de Responsabilidad Social Empresarial en PYMES Familiares.

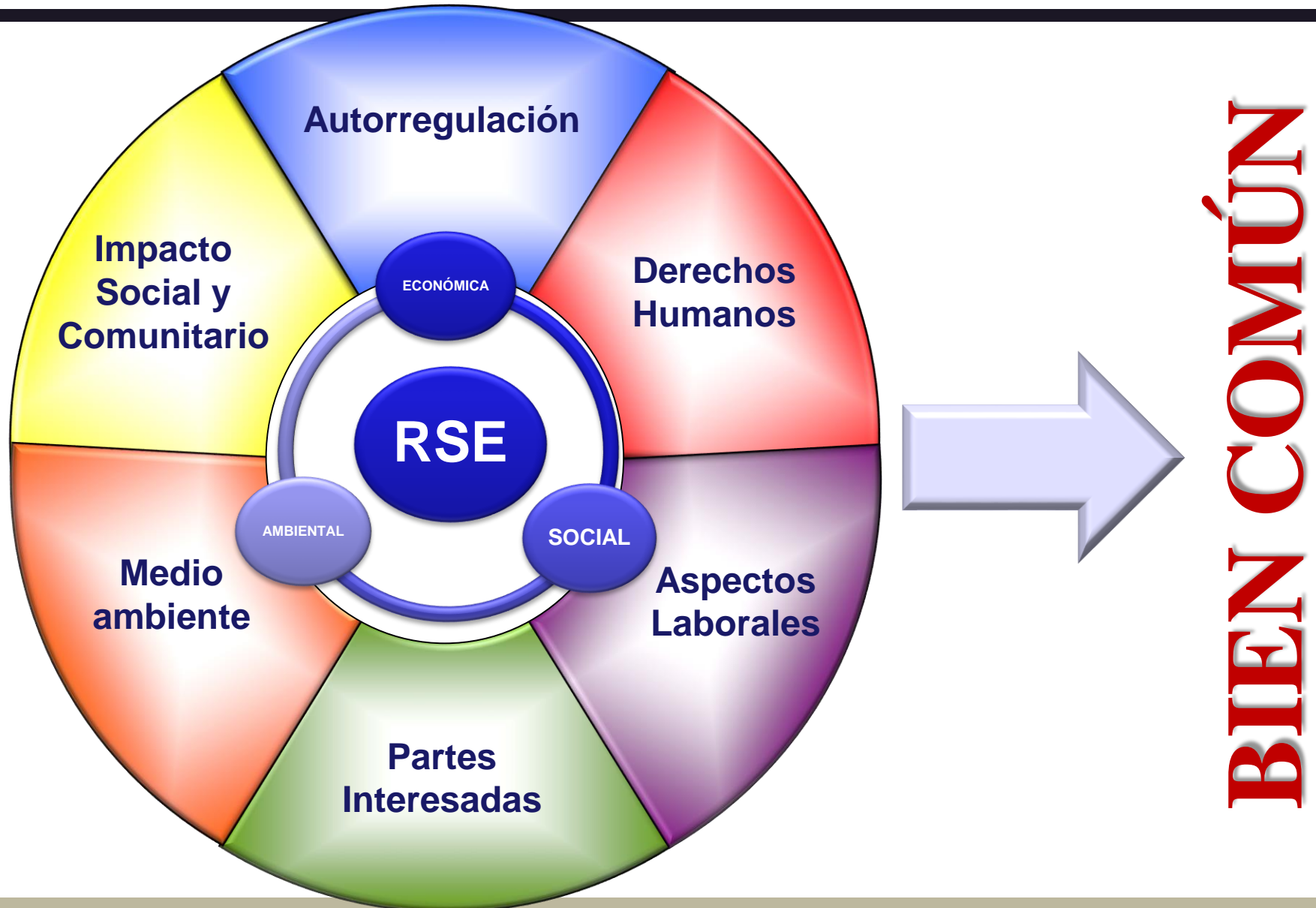


SENSIBILIZACIÓN
INICIAL

3. Modelo de implantación de Responsabilidad Social Empresarial en PYMES Familiares.



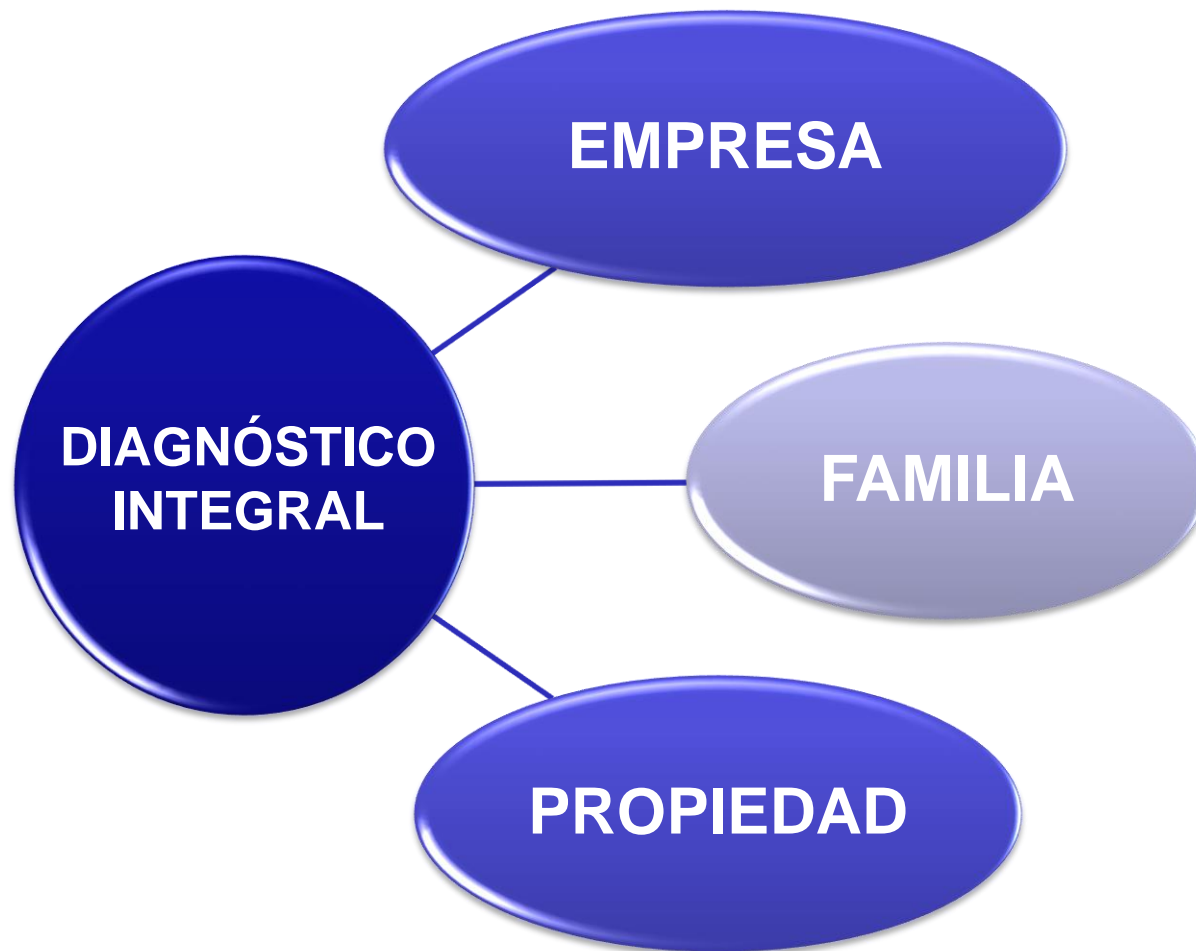
3. Modelo de implantación de Responsabilidad Social Empresarial en PYMES Familiares.



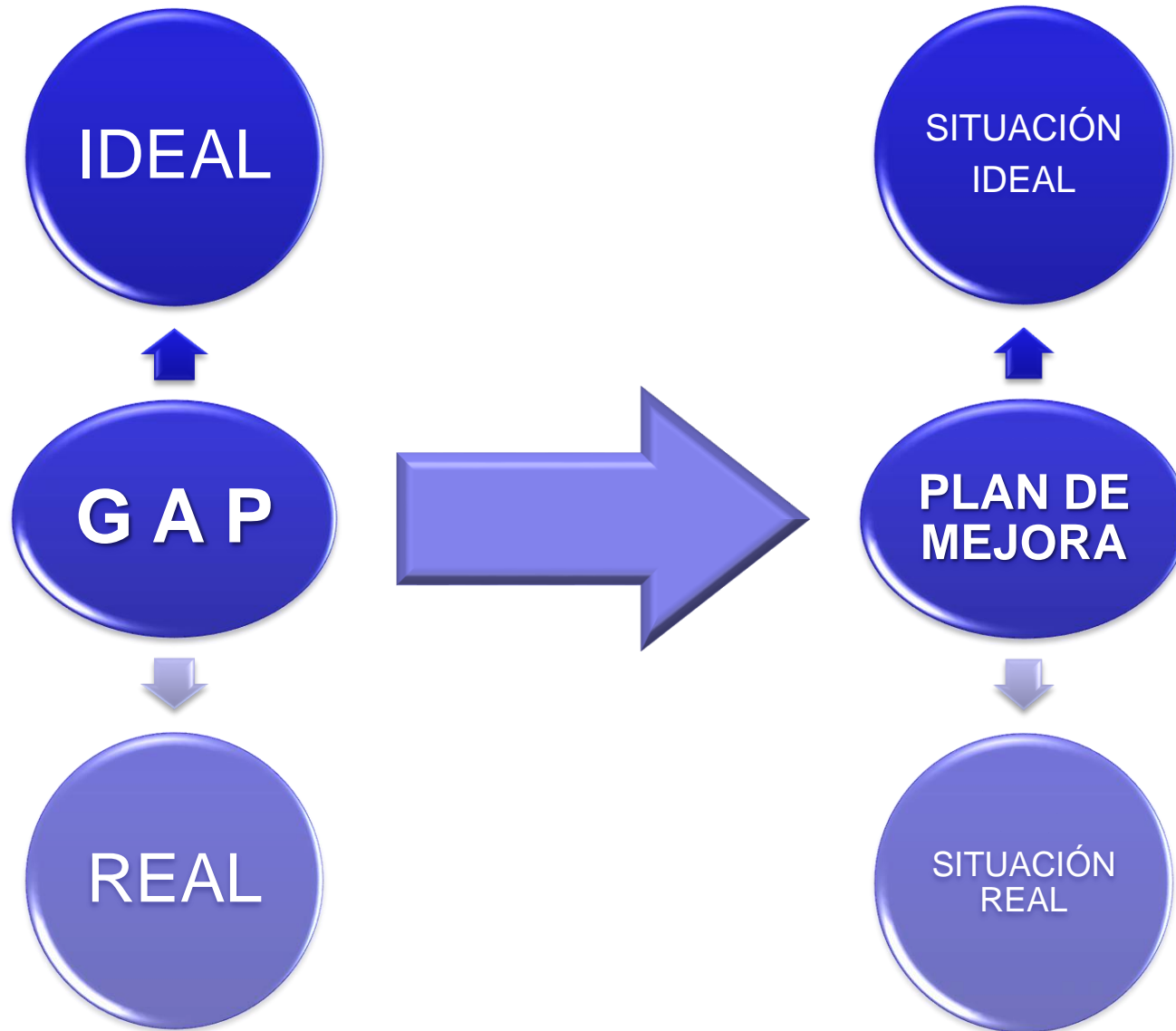
3. Modelo de implantación de Responsabilidad Social Empresarial en PYMES Familiares.



3. Modelo de implantación de Responsabilidad Social Empresarial en PYMES Familiares.



3. Modelo de implantación de Responsabilidad Social Empresarial en PYMES Familiares.



3. Modelo de implantación de Responsabilidad Social Empresarial en PYMES Familiares.



3. Modelo de implantación de Responsabilidad Social Empresarial en PYMES Familiares.



3. Modelo de implantación de Responsabilidad Social Empresarial en PYMES Familiares.



3. Modelo de implantación de Responsabilidad Social Empresarial en PYMES Familiares.



4. Trabajo multidisciplinario y labor del equipo consultor.



4. Trabajo multidisciplinario y labor del equipo consultor.

CONSULTOR
DE EF CON
ENFOQUE
DE RSE



4. Trabajo multidisciplinario y labor del equipo consultor.



CONCLUSIONES.

MUCHAS GRACIAS

